



Integrovaná doprava  
Zlínského kraje

[www.idzk.cz](http://www.idzk.cz)

# Manuál jak na předplatné jízdné



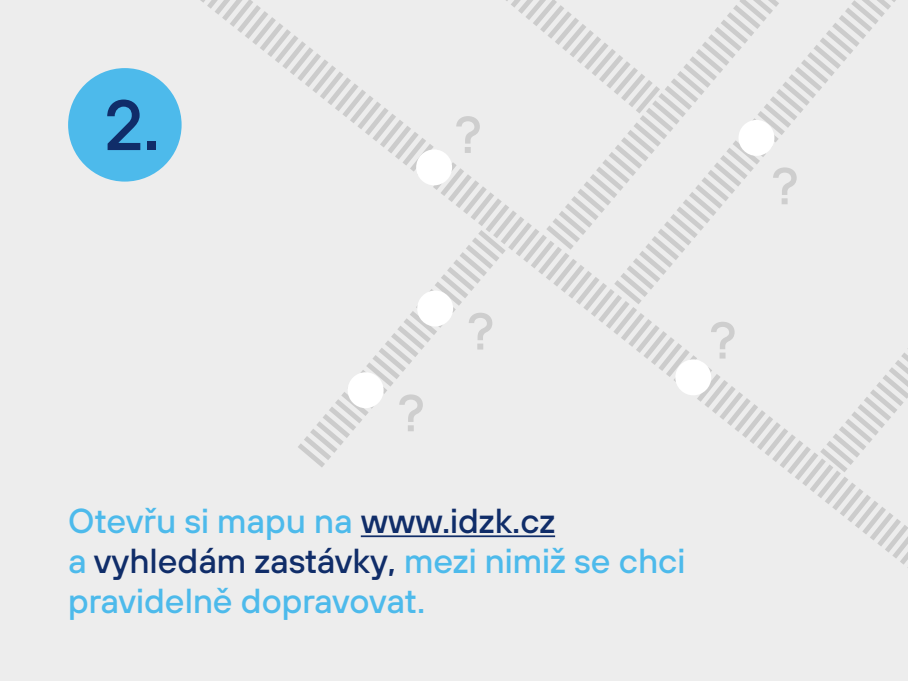
1.



Pořídím si kartu Zetka.

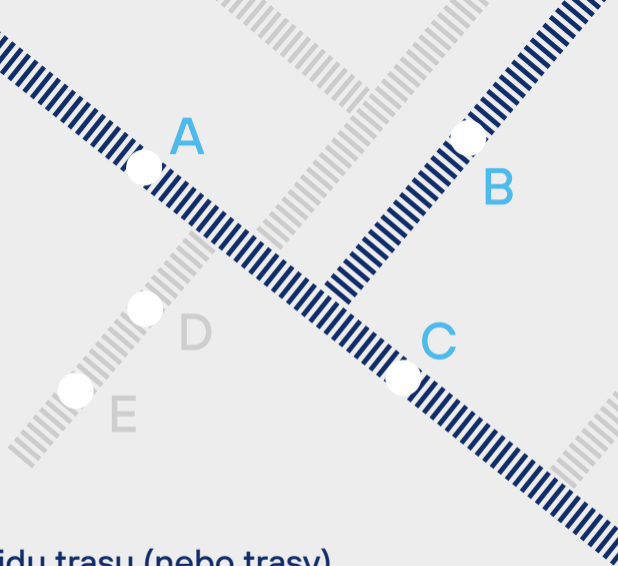


2.



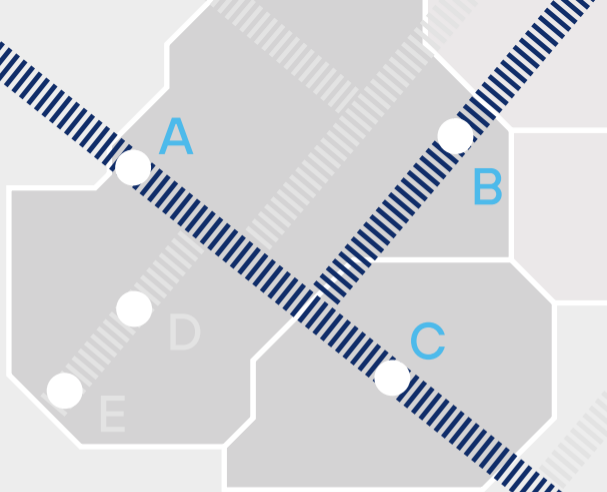
Otevřu si mapu na [www.idzk.cz](http://www.idzk.cz)  
a vyhledám zastávky, mezi nimiž se chci  
pravidelně dopravovat.

3.



Na mapě si najdu trasu (nebo trasy),  
kudy budu mezi těmito zastávkami jezdit.

4.



Z mapy zjistím, kterými tarifními zónami vybraná trasa (nebo trasy) prochází.

5.



www.idzk.cz



informační  
kancelář IDZK




vlakové  
nádraží

V e-shopu na [www.idzk.cz](http://www.idzk.cz),  
v informačních kancelářích IDZK  
nebo na vlakových nádražích si  
na kartu Zetka koupím 30denní  
nebo 7denní jízdné na všechny  
zóny, jimiž trasa prochází. Cena  
předplatného jízdného bude  
součtem cen jednotlivých  
zakoupených zón. Ceník zón  
najdu u mapy.



Příklad:



Dojždím do zaměstnání ze zastávky  
Rožnov pod Radhoštěm, U trati do zastávky  
Valašské Meziříčí, Jednota.

Z mapy zjistím, že cestou projedu zónami 245, 452 a 240.  
Zakoupím si tedy časové jízdné pro tyto tři zóny.

V zakoupených zónách se pak můžu pohybovat po všech  
autobusových i vlakových zastávkách.



Integrovaná doprava  
Zlínského kraje

[www.idzk.cz](http://www.idzk.cz)

Šťastnou cestu  
vám přeje [idzk.cz](http://idzk.cz)



[facebook.com/IDZKCZ](https://facebook.com/IDZKCZ)



[twitter.com/IDZK\\_cz](https://twitter.com/IDZK_cz)